

# การใช้งาน Webex บน PC และ Notebook

## ขั้นตอนการลงทะเบียนเข้าห้องใหญ่วิศวกรรมสภาวิศวกรประจำปี 2565

1.เปิด E-mail ที่ท่านลงทะเบียนไว้เพื่อดู E-mail ตอบกลับในการใช้เข้าห้องประชุมใหญ่วิศวกรรมสภาวิศวกรประจำปี 2565



Council Of Engineers

15:52 น.

Invitation to Web seminar: การประชุม...

Council Of Engineers invites you to...



2. จากนั้นจะมีรายละเอียดต่างๆของงานให้ท่านกด Register



## Council Of Engineers invites you to attend a Webex event.

This event requires registration. After you register, you'll receive a confirmation email message with instructions on how to join the event.

การประชุมใหญ่วิศวกรรมสภาวิศวกรประจำปี 2565

Tuesday, April 5, 2022 8:00 am, Bangkok Time (Bangkok, GMT+07:00)

Host: Council Of Engineers (it@coe.or.th)

Register

### 3. เมื่อ Join Webinar จะแสดงรายละเอียดต่างๆ ให้กด Register

webex by CISCO

For

#### Event Information: การประชุมใหญ่วิสัยทัศน์สภาวิศวกรประจำปี 2565

This event requires registration

<b>Event status:</b>	Not started
<b>Date and time:</b>	Tuesday, April 5, 2022 8:00 am Bangkok Time (Bangkok, GMT+07:00) <a href="#">Change time zone</a>
<b>Duration:</b>	8 hours
<b>Description:</b>	

**Register**

© 2022 Cisco and/or its affiliates. All rights reserved. [Privacy Statement](#) | [Terms of Service](#)

4. กรอกข้อมูล ชื่อ-นามสกุล เป็นภาษาไทย \*\*\*First name ให้ใส่ นามสกุล / Last name ให้ใส่ ชื่อจริง (เนื่องจากระบบจะสลับลำดับทำให้เห็นเป็น ชื่อ-นามสกุล อย่างถูกต้อง) เมื่อกรอกครบแล้ว ให้กด Submit

webex by CISCO

For

#### Register for การประชุมใหญ่วิสัยทัศน์สภาวิศวกรประจำปี 2565

English : [Bangkok Time](#)

Please complete this form to register for the event. An asterisk (\*) indicates required information.

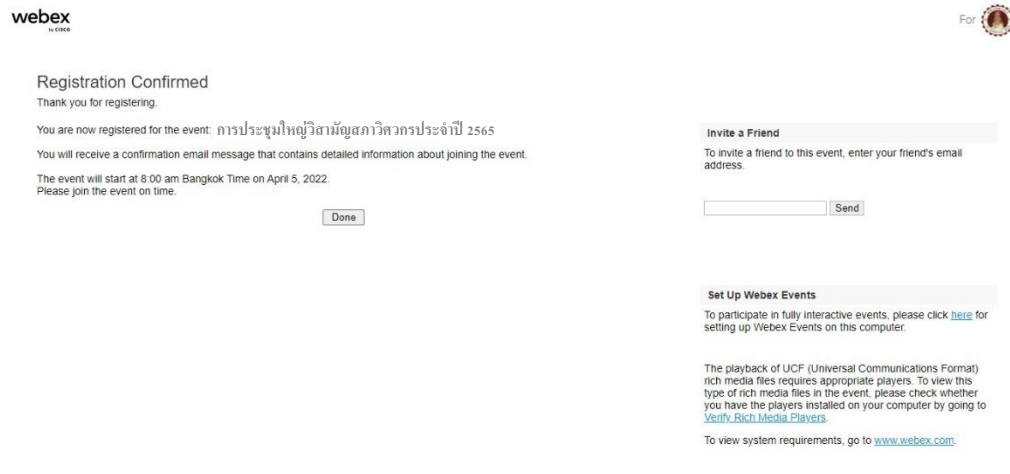
Please answer the following questions.

* First name:	<input type="text"/>	* Last name:	<input type="text"/>
* Email address:	<input type="text"/>		
* Confirm email address:	<input type="text"/>		

**Submit** Cancel

© 2022 Cisco and/or its affiliates. All rights reserved. [Privacy Statement](#) | [Terms of Service](#)

5. เมื่อถึงหน้านี้ถือว่าเป็นอันเสร็จสิ้นแล้ว ให้กลับไปตรวจสอบใน E-mail ที่ลงทะเบียนไว้



The screenshot shows a Webex registration confirmation page. At the top left is the 'webex' logo. At the top right is a 'For' button with a profile picture. The main content is titled 'Registration Confirmed' and includes the following text: 'Thank you for registering.', 'You are now registered for the event: การประชุมใหญ่วิศวกรรมประจำปี 2565', 'You will receive a confirmation email message that contains detailed information about joining the event.', 'The event will start at 8:00 am Bangkok Time on April 5, 2022.', and 'Please join the event on time.' Below this text is a 'Done' button. To the right, there is an 'Invite a Friend' section with the text 'To invite a friend to this event, enter your friend's email address.' and a 'Send' button. Below that is a 'Set Up Webex Events' section with the text 'To participate in fully interactive events, please click [here](#) for setting up Webex Events on this computer.' and a link to 'View system requirements, go to [www.webex.com](#)'.

6. กดเข้ามาใน E-mail จะมีรายละเอียดต่างๆแสดง กด Join event เพื่อเข้าร่วมการประชุมใหญ่ วิศวกรรมสภาวิศวกรประจำปี 2565

**Your registration was approved for the following Webex event.**

Host: Council Of Engineers ([it@coe.or.th](mailto:it@coe.or.th))

Event number (access code): 2516 527 2236

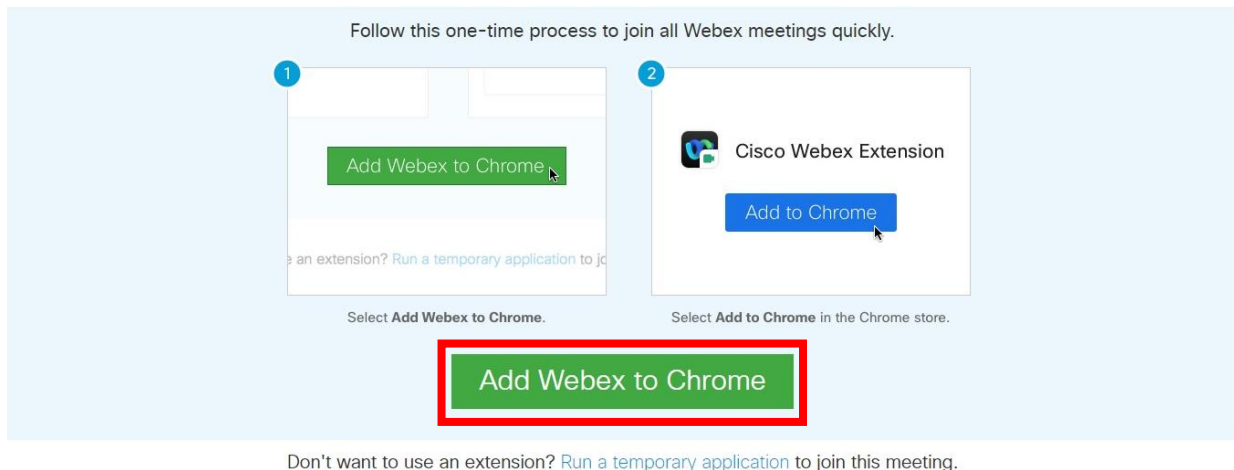
Registration ID: This event does not require a registration ID

Event password: C05651

Tuesday, April 5, 2022 8:00 am, Bangkok Time (Bangkok, GMT+07:00)

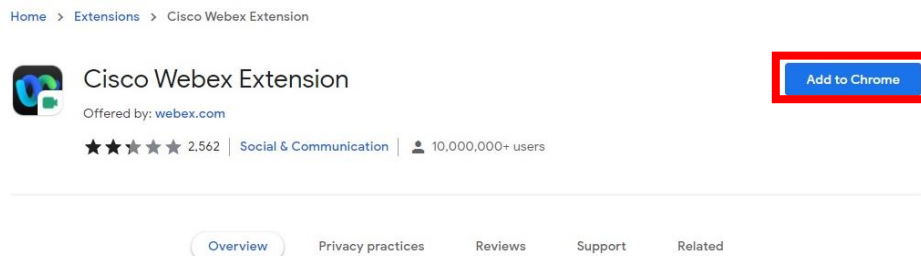
**Join event**

## 7. Extension สำหรับการใช้งาน Webex ให้กด Add Webex to Chrome

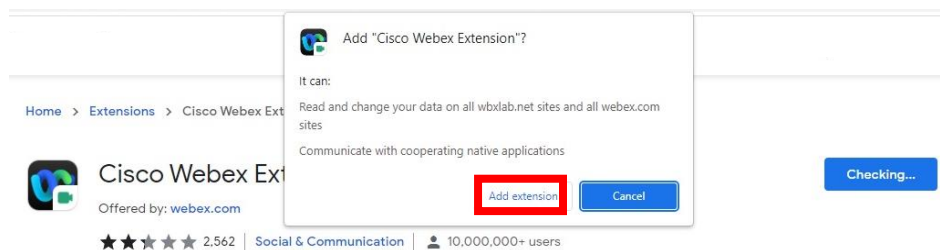


(รวมทั้ง Browser อื่นๆด้วย)

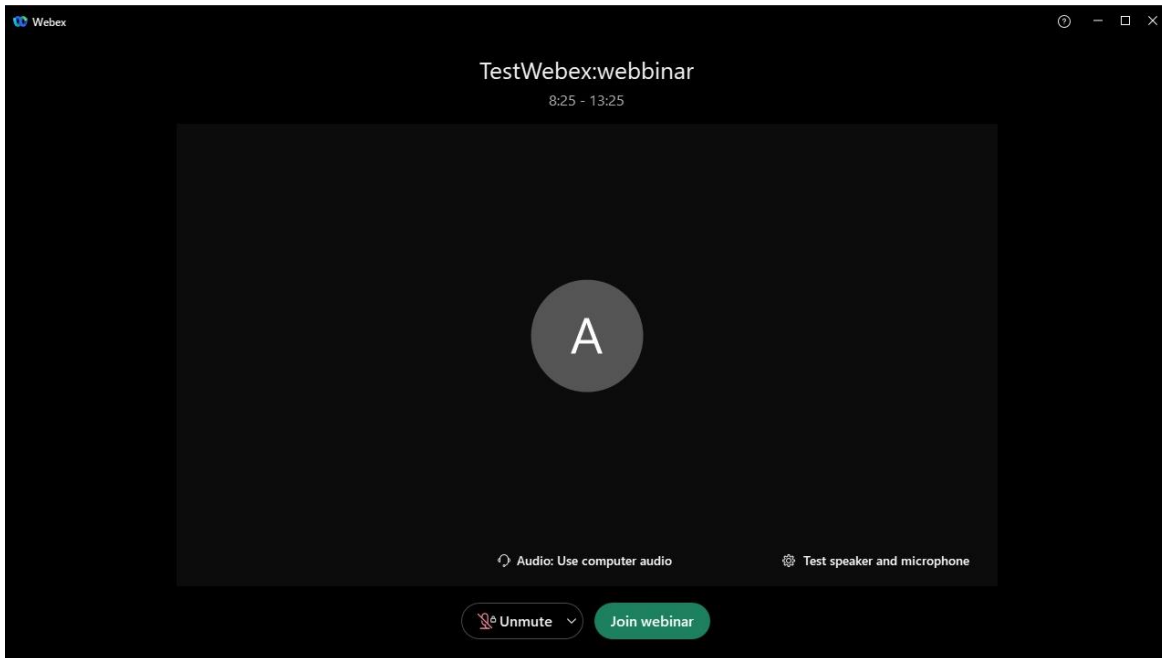
## 8. ระบบจะเปิดหน้าต่างใหม่ให้ กด Add to Chrome



## 9. กด Add extension



10. รอติดตั้งจนเสร็จเรียบร้อย จะมีหน้าต่างโปรแกรมขึ้นมา กด Join



11. เข้าร่วมห้องประชุมใหญ่วิสาขามัญสภาวิศวกรประจำปี 2565 สำเร็จ

