

WE ARE ENGINEERS

ประชุมใหญ่สามัญสภาวิศวกร

ประจำปี 2568

วันอังคารที่ 18 กุมภาพันธ์ 2568
เวลา 09.00 - 12.00 น.

คู่มือการใช้งานระบบ Zoom

เพื่อเข้าร่วมประชุมใหญ่

ios



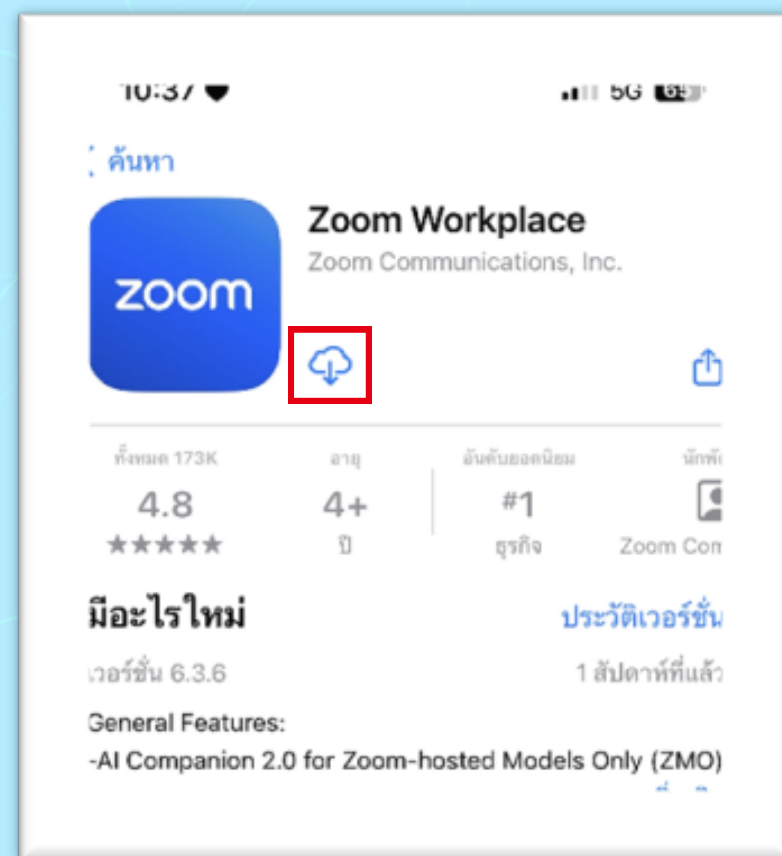
WE ARE ENGINEERS

ประชุมใหญ่สามัญสภาวิศวกร ประจำปี 2568

กุมภาพันธ์
18 2568
09.00-12.00 น.

1

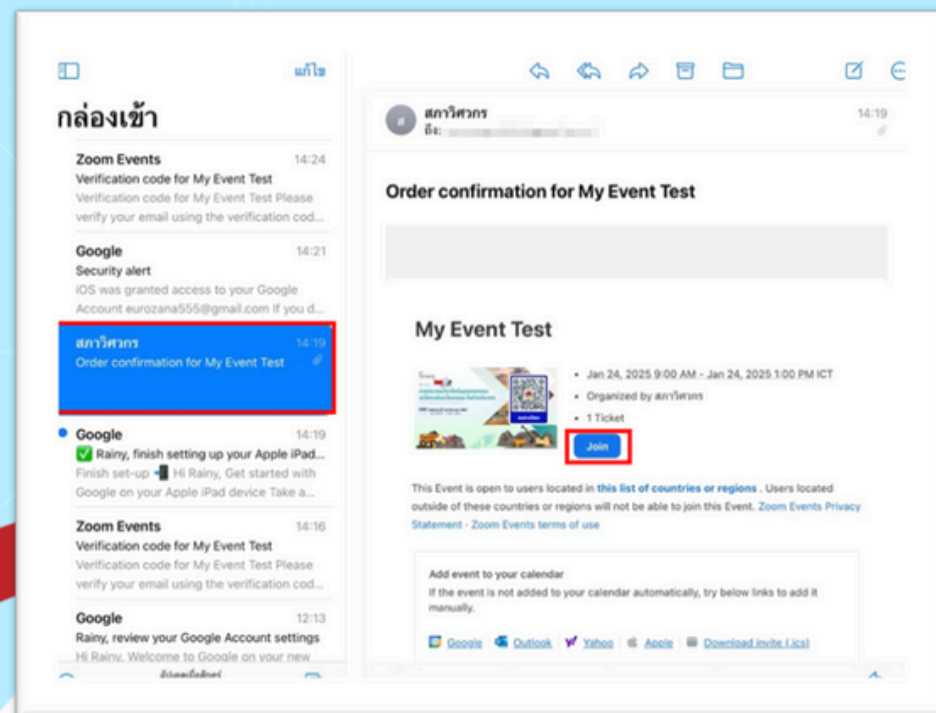
สำหรับผู้ที่ยังไม่มี Application Zoom
ให้ไป Download ที่ App Store โดย
พิมพ์ค้นหา Zoom Workplace



2

เข้าไปตรวจสอบ Inbox ใน
E-mail ที่ได้ลงทะเบียนไว้
จะมี E-mail จากระบบ Zoom
ส่งมาให้ **กดปุ่ม Join**

iOS



WE ARE ENGINEERS

ประชุมใหญ่สามัญสภาวิศวกร
ประจำปี 2568

18 กุมภาพันธ์
2568
09.00-12.00 น.

3

ระบบจะให้ทำการ Authenticate OTP เพื่อยืนยันตัวตนก่อนเข้าห้องประชุมใหญ่ ทำได้ดังนี้

- ตรวจสอบ E-mail ให้ถูกต้อง
- กดปุ่ม Send code เพื่อรับ OTP
- ระบบจะส่ง OTP ไปให้ทาง E-mail
- นำเลข OTP มากรอกในหน้า Authenticate
- **กด Join event**

Join event
To join, verify the email you provided during registration.

Email
e*****S@gmail.com

Verification code
Enter the code sent to your email

Send code

Join event

Zoom Events is protected by reCAPTCHA and their [Privacy Policy](#) and [Terms of Service](#) apply.

Verification code for My Event Test

Please verify your email using the verification code below to join My Event Test. This code will expire in 10 minutes.

Verification code
540472

My Event Test
© Jan 24, 2025 9:00 AM - Jan 24, 2025 1:00 PM ACT
Organized by an15rsm

By joining this event, you agree Zoom's [Event Participant Terms of Use](#), [Privacy Statement](#),

iOS



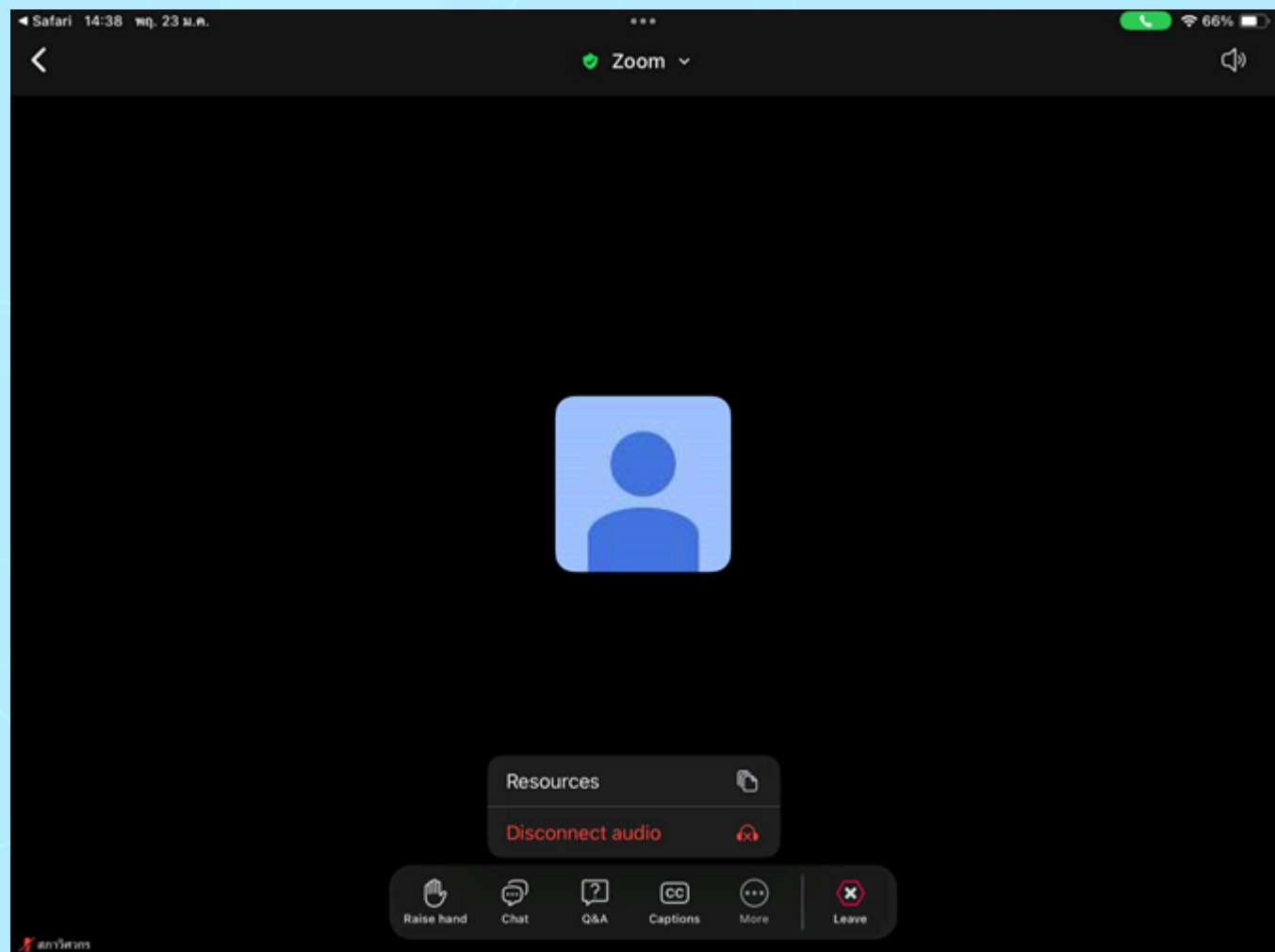
WE ARE ENGINEERS

ประชุมใหญ่สามัญสภาวิศวกร
ประจำปี 2568



4

เมื่อท่านมาถึงหน้านี้ ถือว่าท่านได้เข้าห้องประชุมแล้ว
ผู้เข้าร่วมทุกท่านจะไม่สามารถเปิดกล้องหรือ
ไมโครโฟนได้จนกว่าจะได้รับสิทธิ์จาก (Host)



iOS



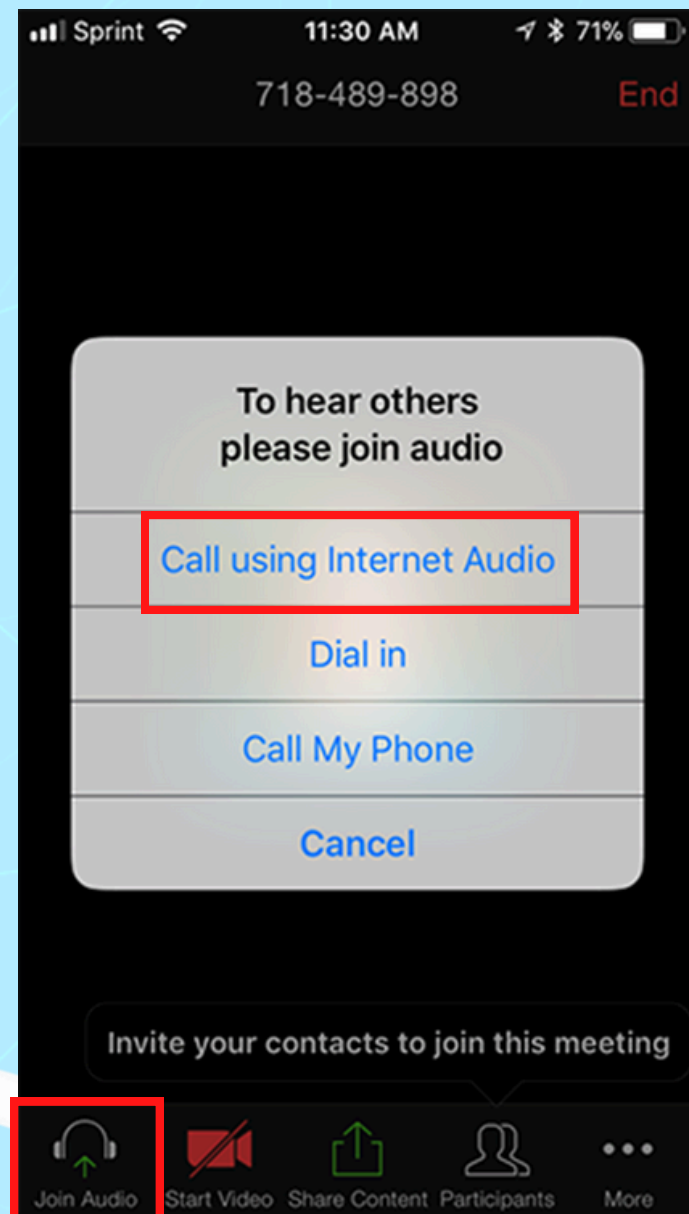
WE ARE ENGINEERS

ประชุมใหญ่สามัญสภาวิศวกร
ประจำปี 2568



5

หากไม่ได้ยินเสียงให้ทำการคลิกไอคอน Join Audio
จากนั้นเลือก Call using Internet Audio



iOS



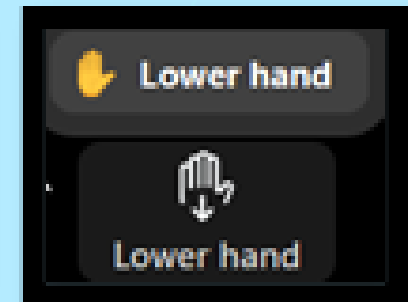
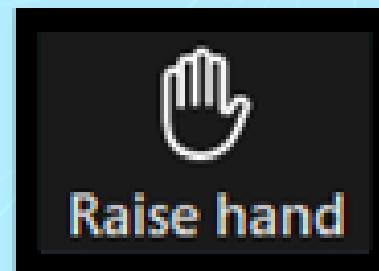
WE ARE ENGINEERS

ประชุมใหญ่สามัญสภาวิศวกร
ประจำปี 2568

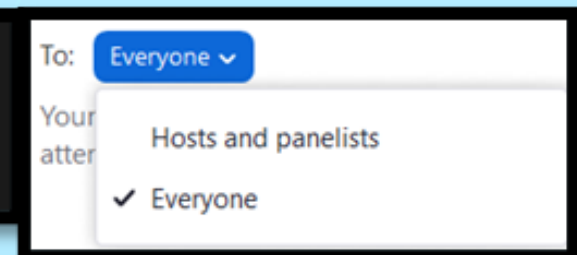
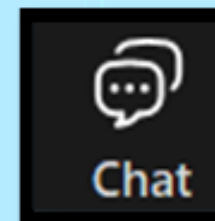
กุมภาพันธ์
18 2568
09.00-12.00 น.

เรื่องมือจำเป็นต่างๆ ในการใช้งานโปรแกรม Zoom


1. สัญลักษณ์ "ยกมือ (Raise hand)" ใช้เมื่อต้องการแสดงความเห็น "Lower hand (นำมือลง)"



2. การพิมพ์สื่อสารกับ Host และสมาชิกท่านอื่นในห้องประชุมสามารถเลือกที่จะพิมพ์แชทได้โดยกดที่สัญลักษณ์ Everyone: ทุกคนสามารถเห็นข้อความได้



3. ปุ่ม Resources จะเป็น Link ต่างๆที่ Host สร้างไว้ให้ผู้เข้าร่วมประชุม เช่น เอกสารประกอบการประชุม, Link ลงทะเบียนรับ CPD เป็นต้น



iOS

